

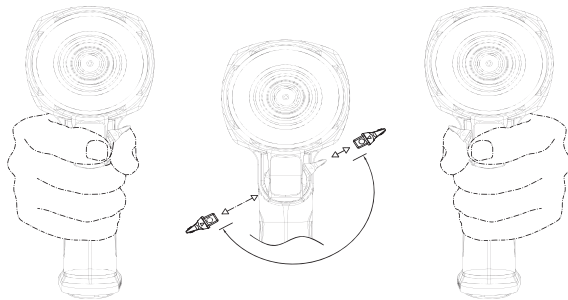
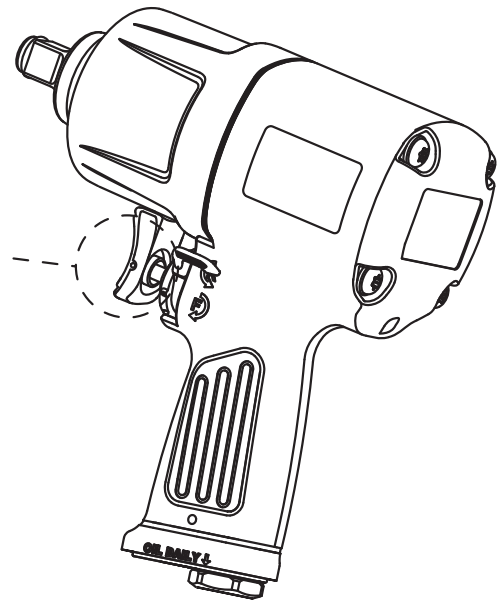
MAC STEEL®

Clé à choc pneumatique, carré cond. 1/2" avec système d'impact à double coups

Druckluft-Schlagschrauber 1/2" Antrieb mit Doppelhammer-Schlagwerk

Mode d'emploi

Bedienungsanleitung



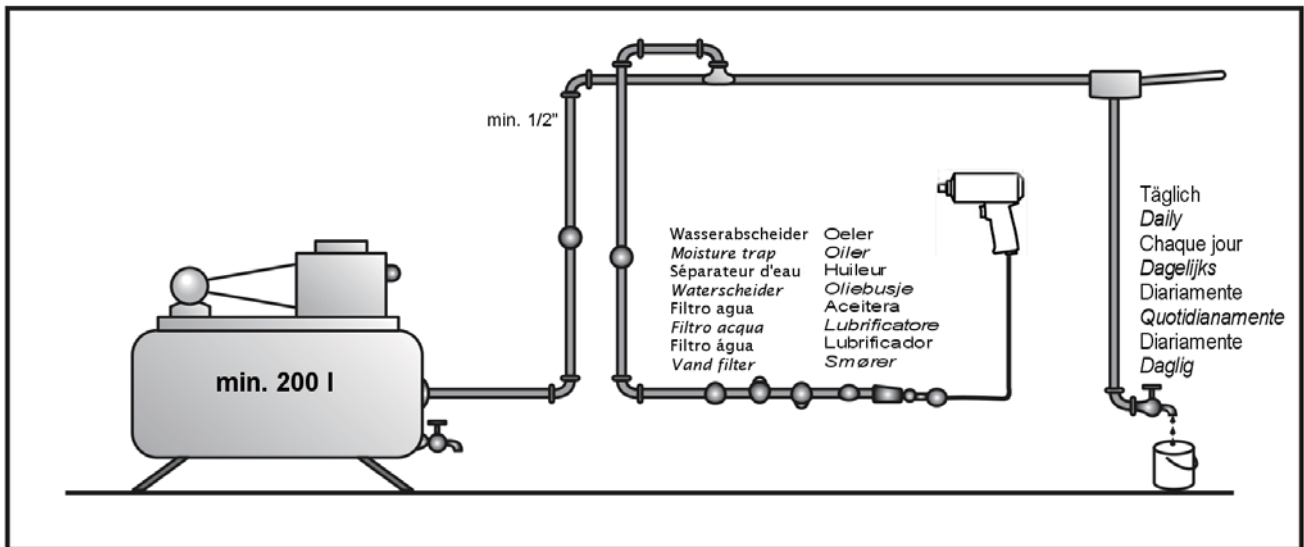
Art.MST0004

IMPORTANT / WICHTIG!

Avant toute utilisation, lisez soigneusement le mode d'emploi!
Vor Inbetriebnahme die Betriebsanleitung sorgfältig durchlesen!

1/2"	max.1486 Nm	68-810 Nm	8000 1 min.	1250 1 min.	>2,5 m/s ²	89 dBA
1,95 kg	170 mm	1/4" AIR	10 mm AIR	BSP	142 l/min.	max. bar 6,2-7

Le système d'air correct / Das richtige Druckluft-System



Conseils de sécurité / Sicherheitshinweise

FR

- Porter des gants et des lunettes de protection
- Porter un casque anti-bruit,
- Employer seulement des douilles à **chocs en bon état**
- Ne dirigez pas l'outil vers d'autres personnes
- La pression de service conseillée est de **6,3-7 bar max**
- Débrancher l'appareil avant de changer d'accessoires ou lorsqu'il ne sert pas
- L'outil pneumatique ne doit pas être en contact avec une source électrique

Utiliser l'outil seulement pour sa fonction d'origine. Toute autre utilisation est fortement déconseillée.

Pour les blessures ou les dommages dus à une mauvaise utilisation, ou en cas de non respect des consignes de sécurité, nous nous dégageons de toute responsabilité.

- Ne pas utiliser l'outil dans un lieu où il y a risque d'explosion
- Ne pas toucher la douille lorsque l'outil fonctionne
- Ne pas laisser entre les mains d'un enfant
- Ne pas laisser tourner à vide avec une douille
- Prenez garde au mouvement de l'outil après le démarrage pour ne pas vous blesser aux mains
- Vérifiez le branchement du tuyau
- Arrêtez toujours l'alimentation en air avant de débrancher l'outil à fin d'éviter tout mouvement incontrôlé du tuyau.

DE

- Arbeitshandschuhe und Sicherheitsbrille tragen
- Gehörschutz tragen
- Enganliegende Arbeitsschutzkleidung tragen
- Druckluftwerkzeuge gehören nicht in Kinderhände
- Nur einwandfreie **schlagfeste** Schraubeinsätze verwenden
- Bei laufendem Gerät nicht an drehende Schraubeinsätze greifen
- Gerät nicht in explosionsgefährdeten Räumen verwenden
- Gerät nicht auf andere Personen richten
- Gerät mit aufgesteckter Nuss nicht im Leerlauf drehen lassen
- Werkzeugeinsätze nur bei abgekoppeltem Luftschlauch auswechseln

Gerät nur für den beschriebenen Anwendungsfall verwenden, jede andere Verwendung schliessen wir ausdrücklich aus! Für Verletzungen und Schäden, die aus unsachgemässer und aus zweckentfremdeter Anwendung bzw. aus Zuwiderhandlung gegen die Sicherheitsvorschriften resultieren, übernehmen wir keine Haftung, Garantie oder Gewährleistung.

- Druckluftwerkzeuge dürfen nicht in Kontakt mit Stromquellen kommen
- Auf Betriebsdruck achten, **6,3 bar bis max 7 bar**
- Schlauchverbindung auf festen Sitz prüfen
- Maschine nur im drucklosen Zustand abklemmen, umherschlagende Druckluftschläuche können schwere Verletzungen zur Folge haben
- Stecknuss immer sichern, um ein Lösen der Nuss zu vermeiden
- Auf Reaktionsmoment nach dem Ingangsetzen achten, in engen Stellen kann dies zur Handverletzungen führen.

Déclaration de conformité / EG-Konformitätserklärung

FR	Nous déclarons sous sa seule responsabilité que le produit décrit-ci-dessous est conforme à la directive de juin 1998 du Conseil des Communautés 98/37/EEC.
DE	Wir erklären alleinverantwortlich daß folgendes Produkt den Anforderungen der Richtlinie des Rates 98/37/EG / Juni 1998 entspricht.

Dénomination:	Clé à choc	Catégorie:	Outil pour visser et dévisser avec entraînement carré
Maschinenbezeichnung:	Schlagschrauber	Maschinentyp:	Werkzeug zum Schrauben mit Antriebsvierkant

No. de série / Serien-Nr. > 0001

Normes harmonisées et standards nationaux appliqués / Angewandte harmonisierte und nationale Normen

prEN 792/EN 292-1/EN 292-2/EN 28662 / DIN 45635-1/DIN 45635-20

Importateur pour la France :

Planète logistique

Stéphanie Bertrand

Managing Director / Geschäftsführer

Rennes, le 06.02.2020

ZA Beauséjour F-35520 LA MEZIERE FRANCE

Tel. : 02 99 60 00 29 Fax. : 02 99 38 27 03